


Windows - Basculer QWERTY / AZERTY

Juin 2014

- [Notre video](#)
- [Passer de Qwerty à Azerty](#)
- [Sous Windows 2000/XP](#)
- [Sous Vista / Windows 7](#)
- [Alternative](#)
- [À voir également](#)



Notre video

Voir le tutoriel en vidéo :

[VIDEO](#)

Passer de Qwerty à Azerty

Vos touches de clavier sont inversées ? Il s'agit probablement d'une inversion liée au basculement du clavier de AZERTY (clavier français) à QWERTY (clavier américain). S'il s'agit d'un ordinateur portable, le problème peut également être lié à la touche fonction. Pour y remédier consulter l'astuce suivante :

- [Touche fonction bloquée](#)

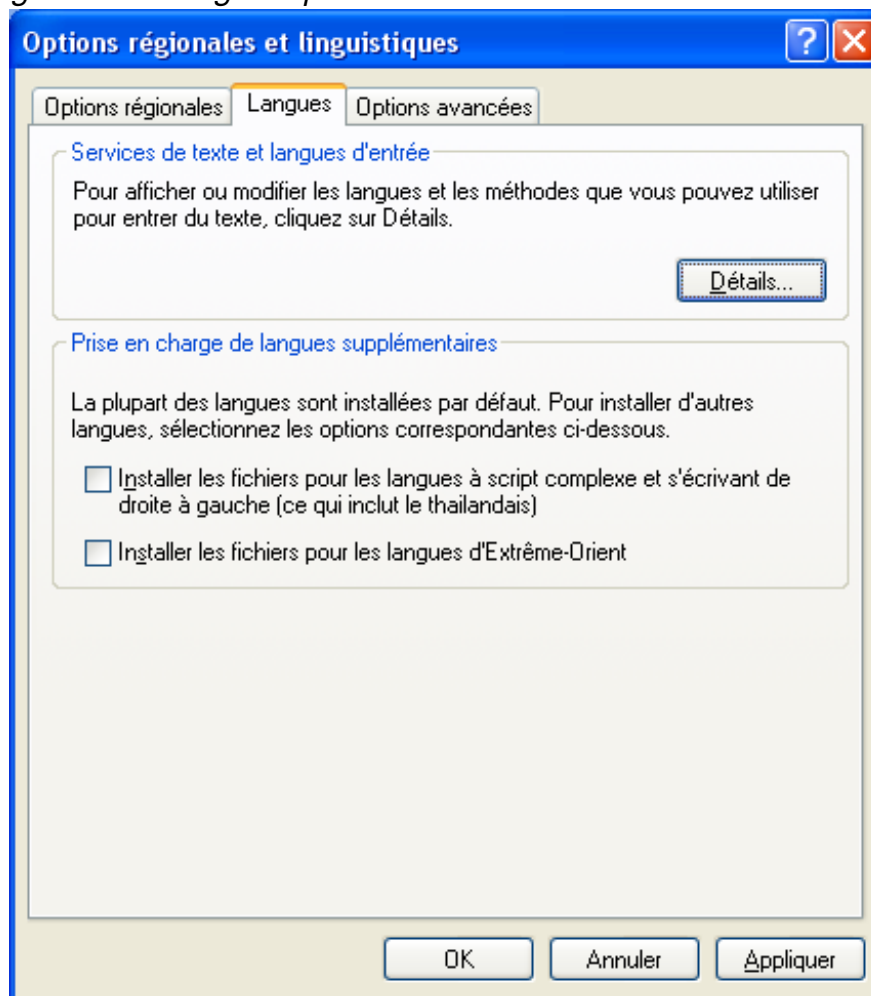
Comment passer d'un clavier QWERTY à un clavier AZERTY (ou inversement) sous Windows 2000,XP ou Vista ? Si vos paramètres régionaux incluent les langues anglaises et françaises, vous pouvez basculer rapidement du mode de clavier QWERTY (NDC1 : clavier anglais) au mode AZERTY (NDC1 : clavier français). Pour cela, il suffit simplement d'utiliser l'une de ces combinaisons de touches :

- Maj + Alt Gr
- Maj + Alt
- Alt + Maj (dans cet ordre)

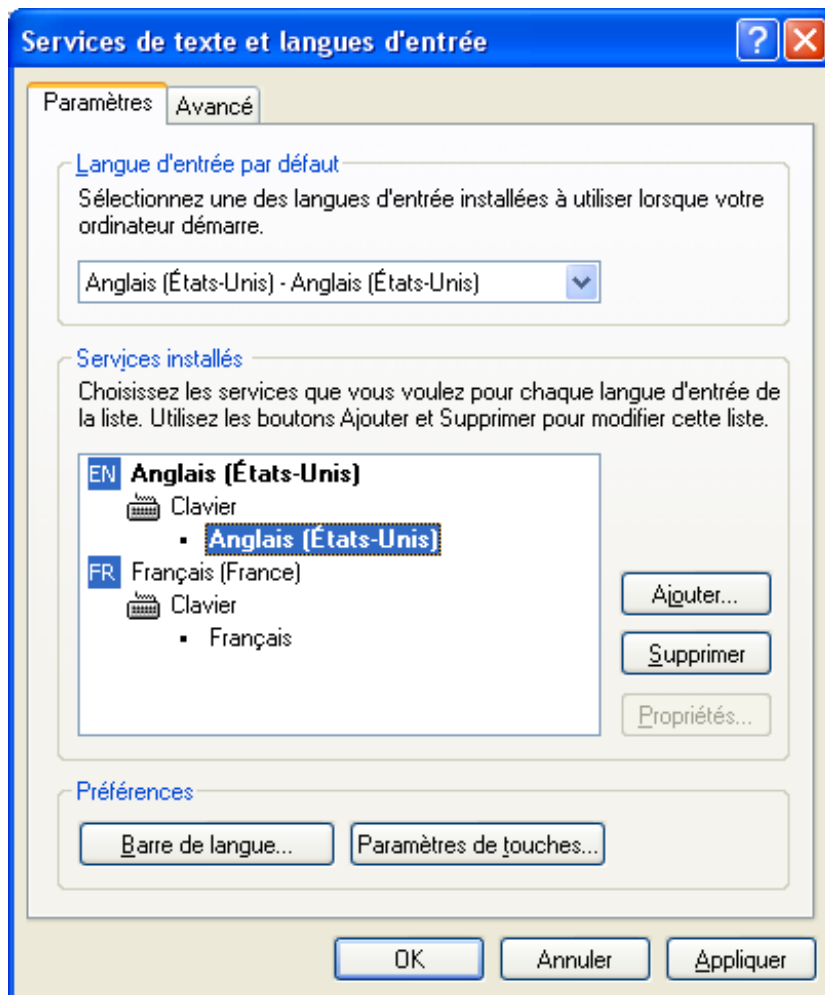
A chaque utilisation de cette combinaison, vous basculerez d'un mode à l'autre. Toutefois, si vous voulez éviter de basculer d'un mode à l'autre par une erreur de manipulation, il est possible de désactiver cette option :

Sous Windows 2000/XP

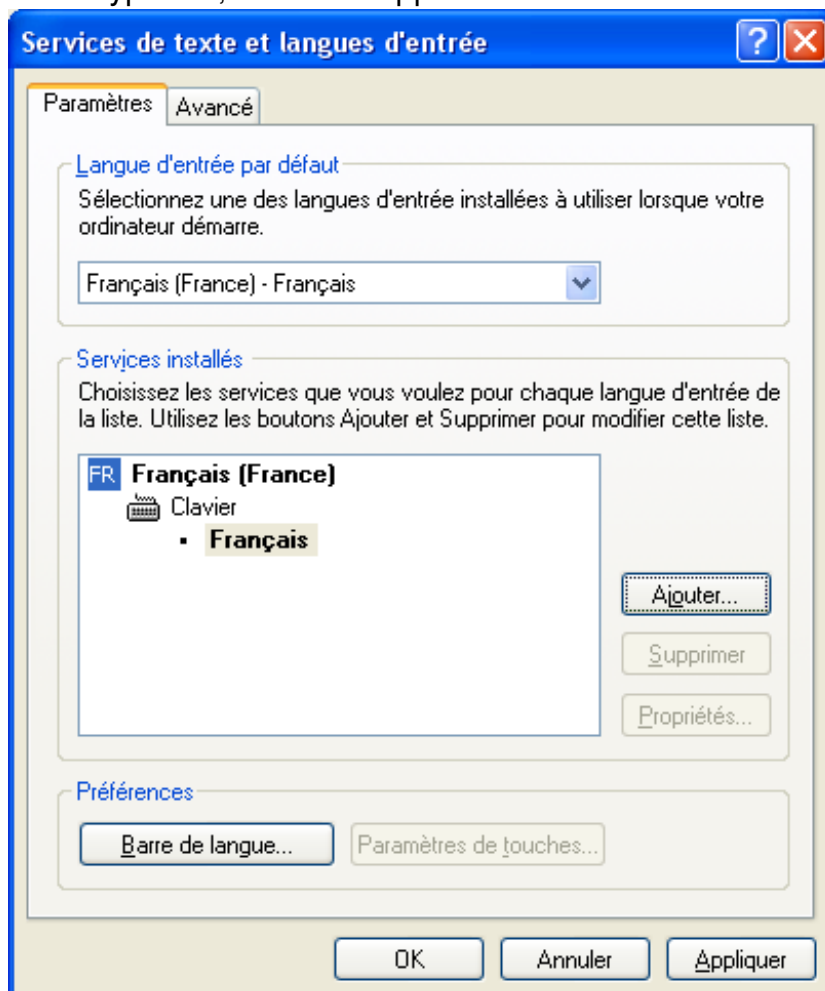
- Démarrer -> Panneau de configuration -> Options régionales / Date, heure et langue -> Puis Options régionales et linguistiques



- Sélectionnez l'onglet *Langues*, et cliquez sur *Détails*.



- Sélectionnez le clavier type EN, et faites Supprimer.



- Désormais, vous disposez seulement du clavier AZERTY.

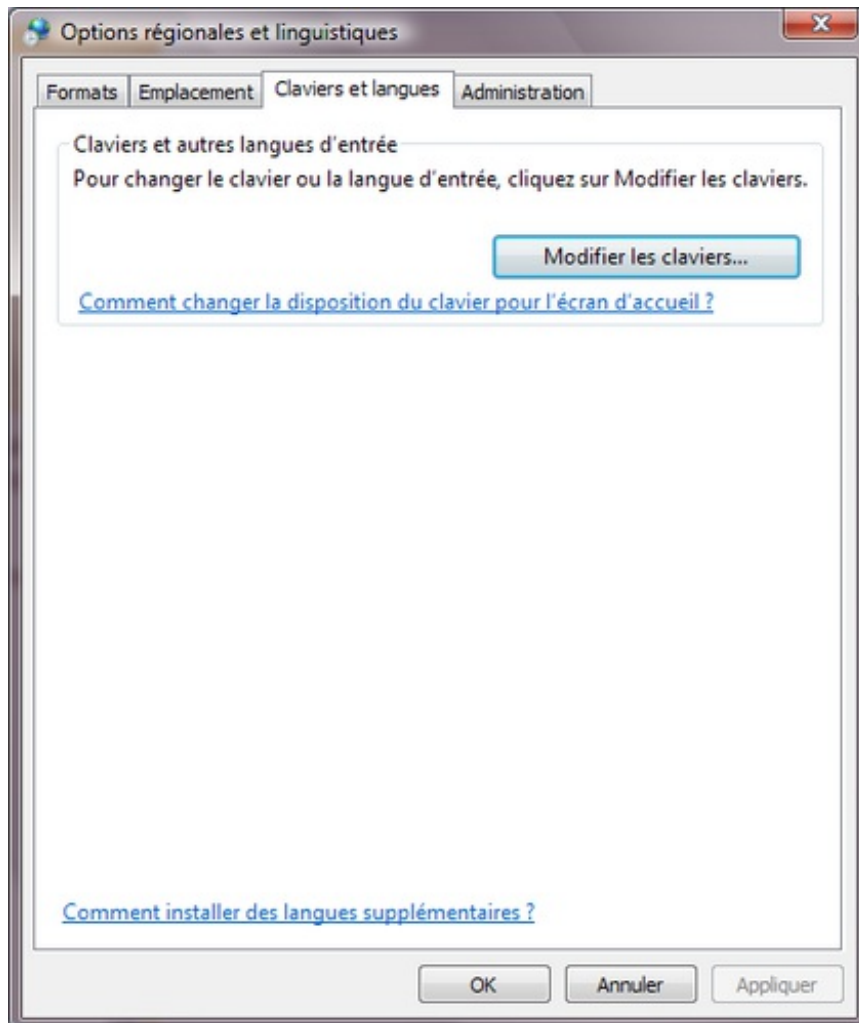
Sous Vista / Windows 7

Pour Vista:

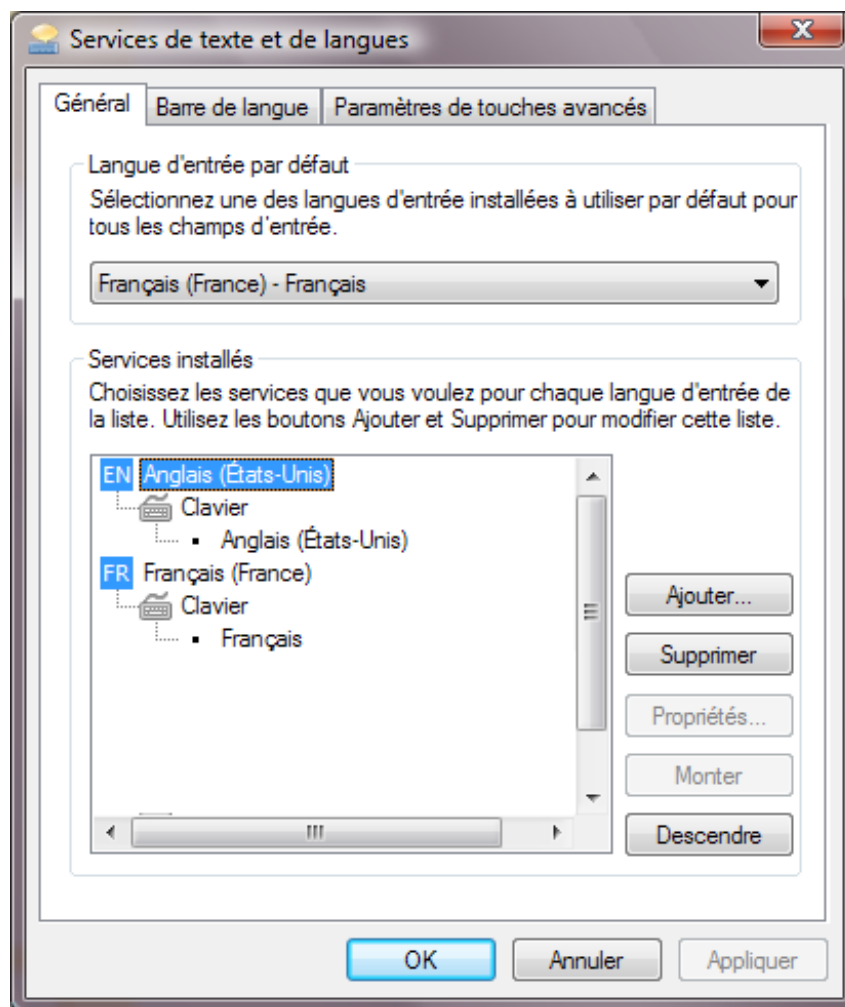
- Démarrer -> Panneau de configuration -> Puis Options régionales et linguistiques

Pour Windows 7

- Démarrer -> Panneau de configuration -> Puis région et langues



- Sélectionnez l'onglet *Claviers et langues*, puis cliquez sur *Modifier les claviers*



- Sélectionnez le clavier type EN, et faites Supprimer.

Alternative

Et si vous souhaitez changer de méthode de saisie, vous pouvez vous tourner vers la disposition ergonomique bépo, spécialement pensé pour le français et le respect des règles typographiques.

À voir également

- [Raccourcis claviers de Windows](#)
- Article sur le [clavier](#)

Ce document intitulé « [Windows - Basculer QWERTY / AZERTY](#) » issu de **CommentCaMarche** (www.commentcamarche.net) est mis à disposition sous les termes de la licence [Creative Commons](#). Vous pouvez copier, modifier des copies de cette page, dans les conditions fixées par la licence, tant que cette note apparaît clairement.